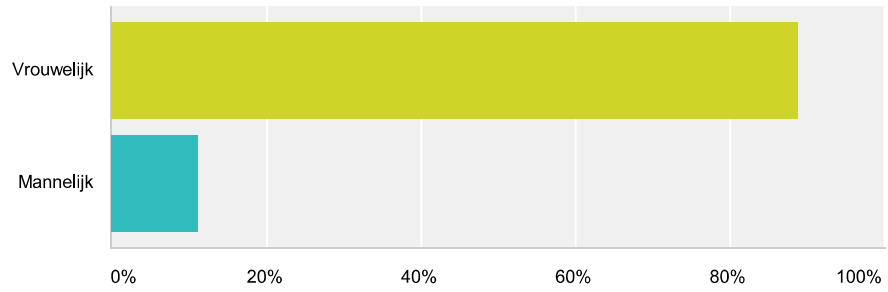


### Q1 Wat is uw geslacht?

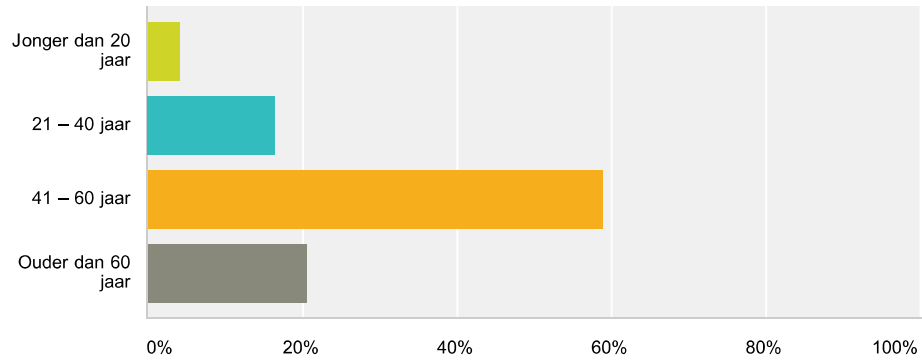
Answered: 72 Skipped: 1



Answer Choices	Responses	
<b>Vrouwelijk</b>	<b>88.89%</b>	64
<b>Mannelijk</b>	<b>11.11%</b>	8
Total		72

## Q2 Wat is uw leeftijd?

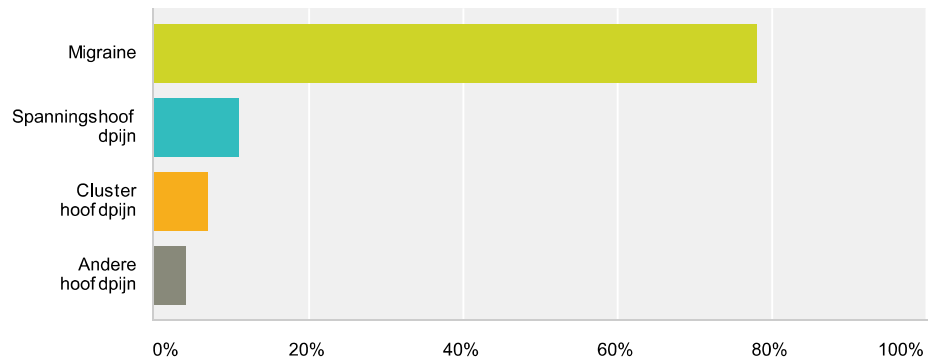
Answered: 73 Skipped: 0



Answer Choices	Responses
Jonger dan 20 jaar	4.11% 3
21 – 40 jaar	16.44% 12
41 – 60 jaar	58.90% 43
Ouder dan 60 jaar	20.55% 15
Total	73

### Q3 Welke van de volgende aandoeningen is bij u het meest van toepassing?

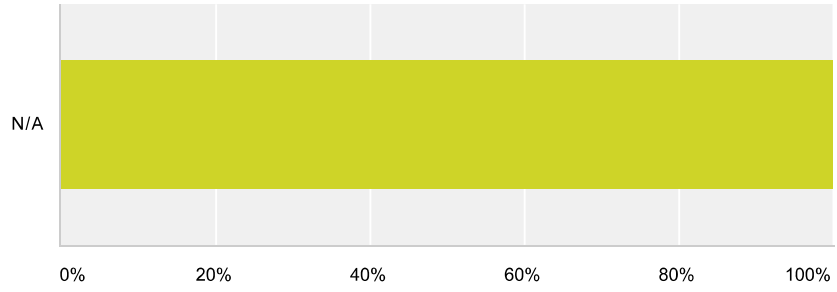
Answered: 73 Skipped: 0



Answer Choices	Responses
<b>Migraine</b>	<b>78.08%</b> 57
<b>Spanningshoofdpijn</b>	<b>10.96%</b> 8
<b>Cluster hoofdpijn</b>	<b>6.85%</b> 5
<b>Andere hoofdpijn</b>	<b>4.11%</b> 3
Total	73

**Q6 N/A**

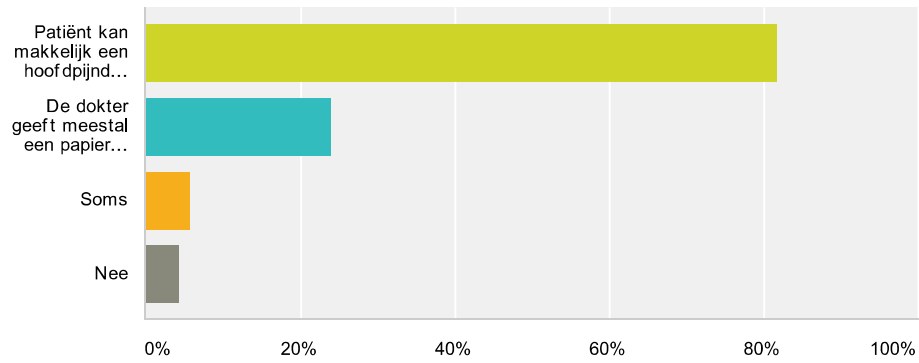
Answered: 8 Skipped: 65



Answer Choices	Responses
<b>N/A</b>	<b>100%</b> 8
Total	8

### Q8 Zijn hoofdpijndagboeken vrijelijk beschikbaar in uw land? (meer dan 1 antwoord is mogelijk)

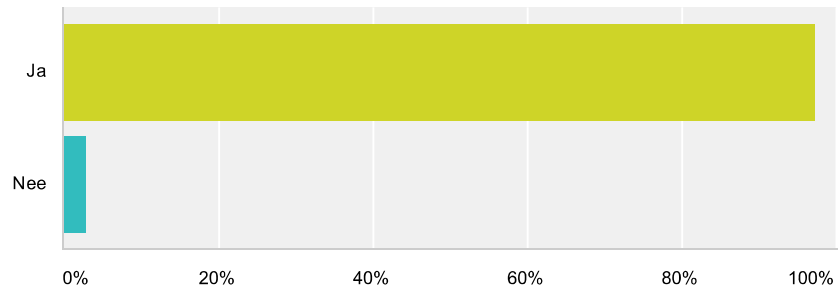
Answered: 71 Skipped: 2



Answer Choices	Responses	
<b>Patiënt kan makkelijk een hoofdpijndagboek op het internet vinden en downloaden</b>	<b>81.69%</b>	58
<b>De dokter geeft meestal een papieren exemplaar mee</b>	<b>23.94%</b>	17
<b>Soms</b>	<b>5.63%</b>	4
<b>Nee</b>	<b>4.23%</b>	3
Total Respondents: 71		

**Q9 Is toegang tot betrouwbare en correcte informatie over alle aspecten van hoofdpijn\* in uw land beschikbaar?**

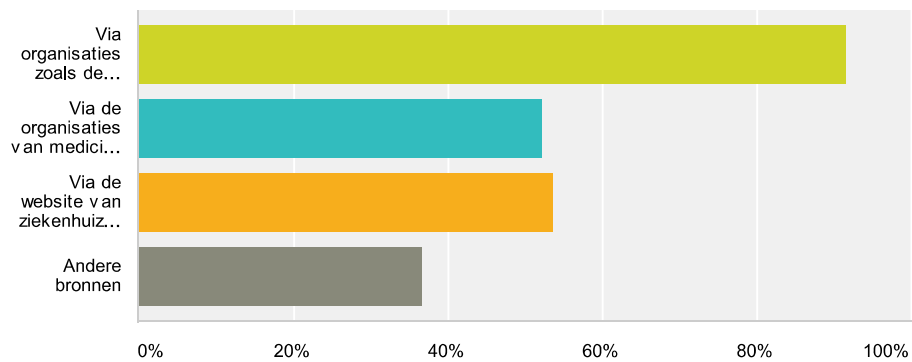
Answered: 73 Skipped: 0



Answer Choices	Responses	
<b>Ja</b>	<b>97.26%</b>	71
<b>Nee</b>	<b>2.74%</b>	2
Total		73

**Q10 Indien uw antwoord JA is: Waar kan u die informatie vinden? (Graag die antwoorden aanklikken die in uw land van toepassing zijn)**

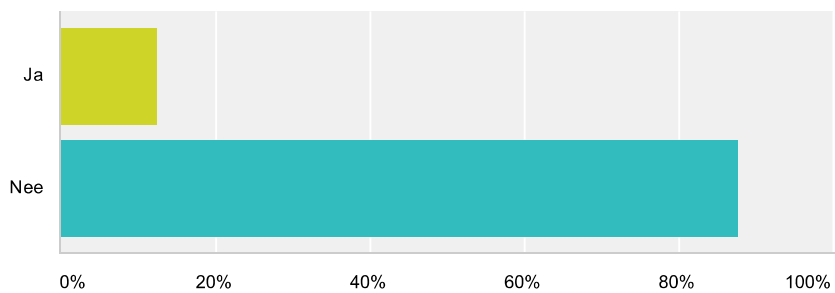
Answered: 71 Skipped: 2



Answer Choices	Responses
<b>Via organisaties zoals de patiëntenvereniging, enz.</b>	<b>91.55%</b> 65
<b>Via de organisaties van medici die zich in hoofdpijn gespecialiseerd hebben (zoals de hoofdpijn-neurologen)</b>	<b>52.11%</b> 37
<b>Via de website van ziekenhuizen, hoofdpijncentra, klinieken</b>	<b>53.52%</b> 38
<b>Andere bronnen</b>	<b>36.62%</b> 26
Total Respondents: 71	

**Q12 Weet u of er in uw land programma's zijn die nagaan of er bij kinderen op de basis school migraine voorkomt?**

Answered: 73 Skipped: 0

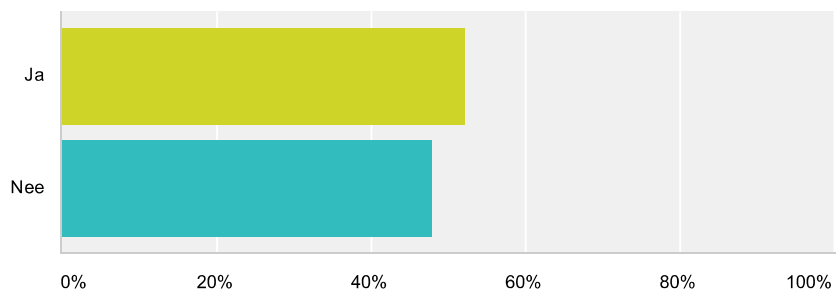


Answer Choices	Responses	
<b>Ja</b>	12.33%	9
<b>Nee</b>	87.67%	64
Total		73



**Q13 Is er in uw land de laatste 2 jaar nationale aandacht geweest om de publieke bekendheid van hoofdpijn te vergroten?**

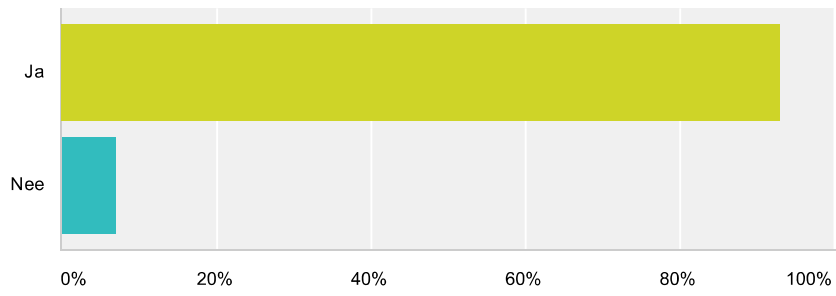
Answered: 69 Skipped: 4



Answer Choices	Responses
<b>Ja</b>	52.17% 36
<b>Nee</b>	47.83% 33
Total	69

### Q14 Weet u van het bestaan van Hoofdpijncentra?

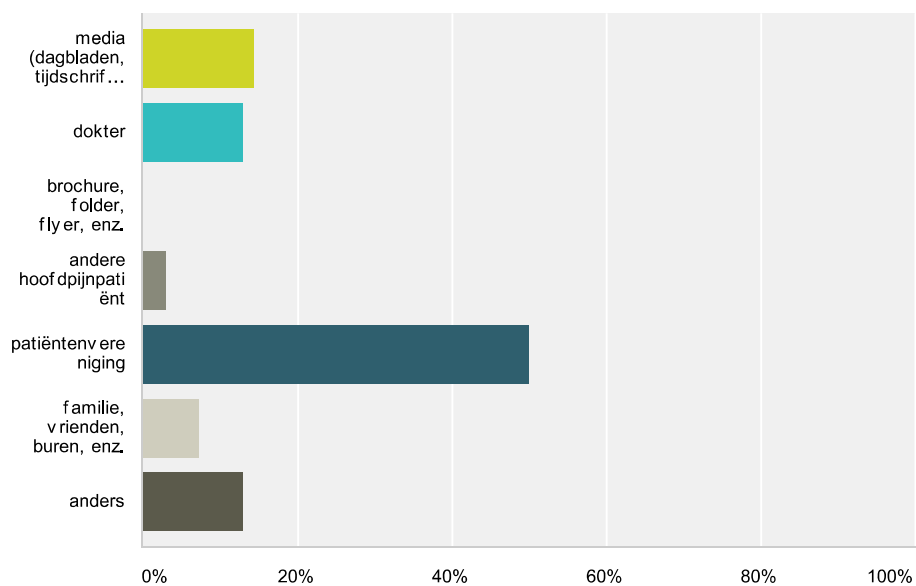
Answered: 72 Skipped: 1



Answer Choices	Responses	
<b>Ja</b>	<b>93.06%</b>	67
<b>Nee</b>	<b>6.94%</b>	5
Total		72

## Q16 Hoe hoorde u van het bestaan van Hoofdpijncentra?

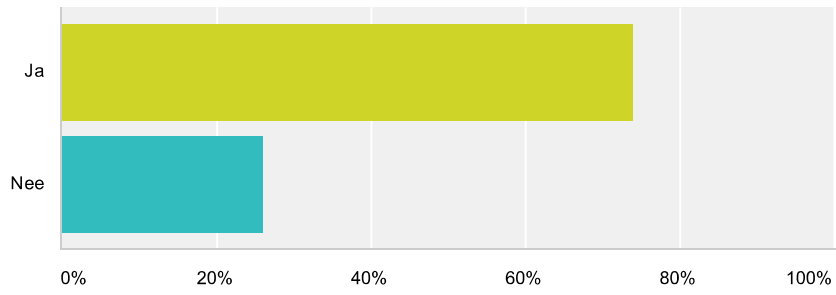
Answered: 70 Skipped: 3



Answer Choices	Responses
<b>media (dagbladen, tijdschriften, TV, enz.)</b>	<b>14.29%</b> 10
<b>dokter</b>	<b>12.86%</b> 9
<b>brochure, folder, flyer, enz.</b>	<b>0%</b> 0
<b>andere hoofdpijnpatiënt</b>	<b>2.86%</b> 2
<b>patiëntenvereniging</b>	<b>50%</b> 35
<b>familie, vrienden, burens, enz.</b>	<b>7.14%</b> 5
<b>anders</b>	<b>12.86%</b> 9
Total	70

**Q17 Heeft u naar uw oordeel kunnen kiezen welke dokter en welk ziekenhuis u kon bezoeken?**

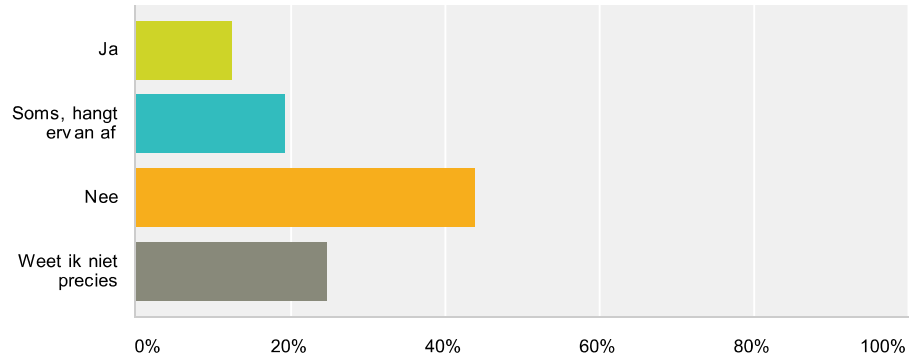
Answered: 73 Skipped: 0



Answer Choices	Responses	
<b>Ja</b>	73.97%	54
<b>Nee</b>	26.03%	19
Total		73

**Q18 Is het naar uw oordeel eenvoudig voor patiënten om te weten welk ziekenhuis/hoofdpijncentrum/kliniek het beste hoofdpijn behandelt? (bijvoorbeeld door publicatie van behandelresultaten, de mate waarin complicaties voorkomen, enz.)**

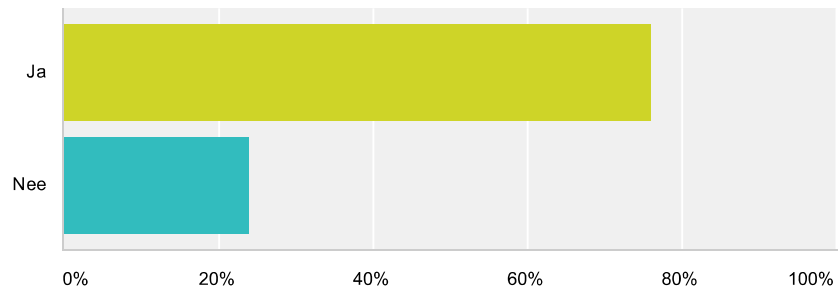
Answered: 73 Skipped: 0



Answer Choices	Responses	
<b>Ja</b>	<b>12.33%</b>	9
<b>Soms, hangt ervan af</b>	<b>19.18%</b>	14
<b>Nee</b>	<b>43.84%</b>	32
<b>Weet ik niet precies</b>	<b>24.66%</b>	18
<b>Total</b>		<b>73</b>

### Q19 Bent u ooit doorverwezen naar een hoofdpijnspecialist?

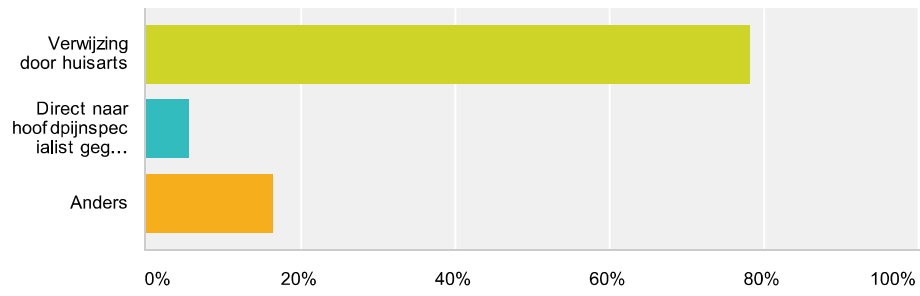
Answered: 71 Skipped: 2



Answer Choices	Responses	
<b>Ja</b>	<b>76.06%</b>	54
<b>Nee</b>	<b>23.94%</b>	17
Total		71

### Q20 Indien u JA antwoordde:Hoe bent u verwezen?

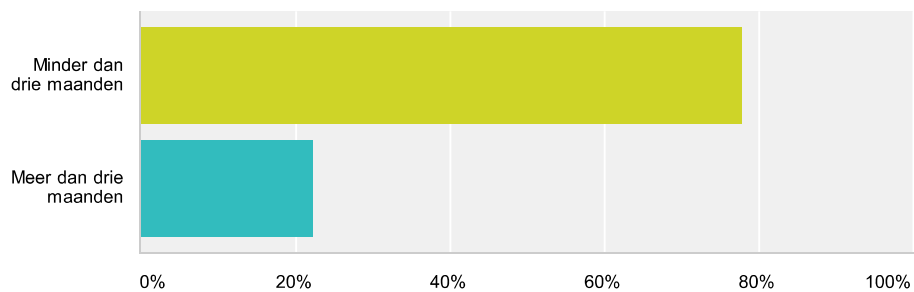
Answered: 55 Skipped: 18



Answer Choices	Responses
<b>Verwijzing door huisarts</b>	<b>78.18%</b> 43
<b>Direct naar hoofdpijnspecialist gegaan (zonder verwijzing)</b>	<b>5.45%</b> 3
<b>Anders</b>	<b>16.36%</b> 9
<b>Total</b>	<b>55</b>

### Q22 Hoe lang moest u wachten voor een afspraak met de specialist?

Answered: 63 Skipped: 10

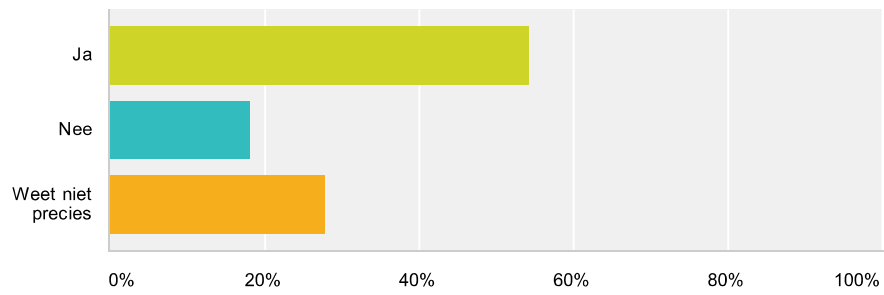


Answer Choices	Responses
<b>Minder dan drie maanden</b>	77.78% 49
<b>Meer dan drie maanden</b>	22.22% 14
Total	63



### Q23 Weet u of er in uw land verpleegkundigen zijn met speciale kennis op het gebied van hoofdpijn?

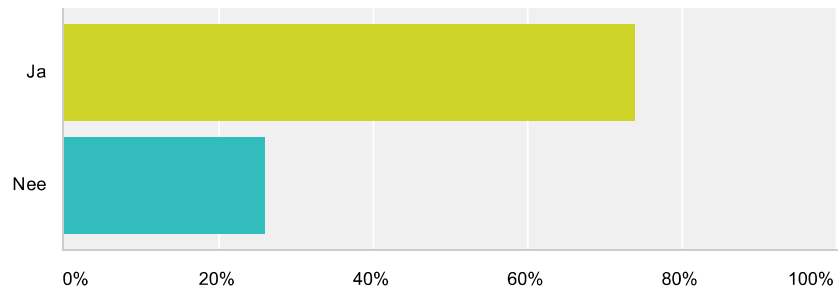
Answered: 72 Skipped: 1



Answer Choices	Responses	
<b>Ja</b>	<b>54.17%</b>	39
<b>Nee</b>	<b>18.06%</b>	13
<b>Weet niet precies</b>	<b>27.78%</b>	20
Total		72

### Q25 Bezoekt u regelmatig een medicus voor de behandeling?

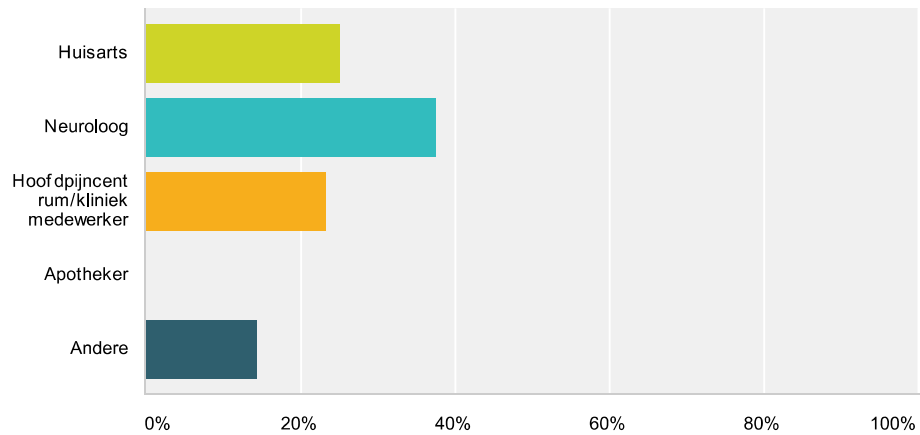
Answered: 73 Skipped: 0



Answer Choices	Responses	
<b>Ja</b>	<b>73.97%</b>	54
<b>Nee</b>	<b>26.03%</b>	19
Total		73

## Q26 Indien u JA antwoordde: Wie bezoekt u regelmatig?

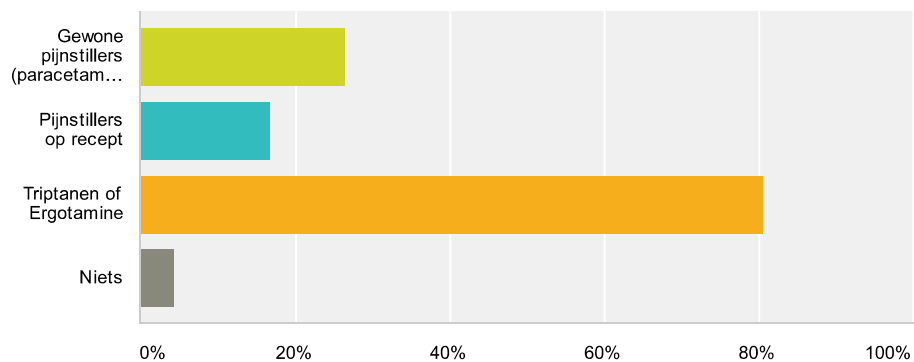
Answered: 56 Skipped: 17



Answer Choices	Responses	
<b>Huisarts</b>	<b>25%</b>	14
<b>Neuroloog</b>	<b>37.50%</b>	21
<b>Hoofdpijncentrum/kliniek medewerker</b>	<b>23.21%</b>	13
<b>Apotheeker</b>	<b>0%</b>	0
<b>Andere</b>	<b>14.29%</b>	8
<b>Total</b>		<b>56</b>

### Q28 Welk soort medicijn voor het stoppen van een aanval gebruikt u? (graag alle soorten aankruisen die van toepassing zijn)

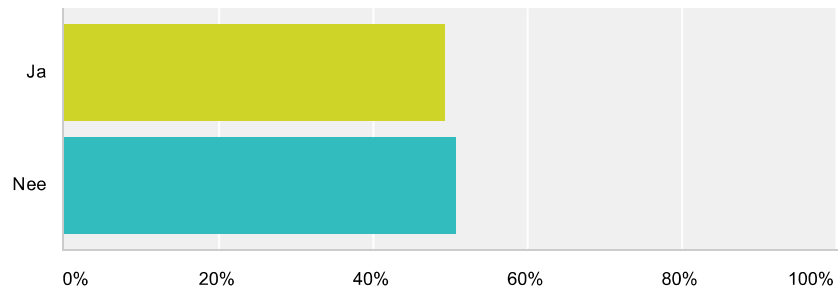
Answered: 72 Skipped: 1



Answer Choices	Responses
<b>Gewone pijnstillers (paracetamol, NSAID, enz.)</b>	<b>26.39%</b> 19
<b>Pijnstillers op recept</b>	<b>16.67%</b> 12
<b>Triptanen of Ergotamine</b>	<b>80.56%</b> 58
<b>Niets</b>	<b>4.17%</b> 3
Total Respondents: 72	

**Q29 Gebruikt u preventieve geneesmiddelen  
(ter voorkoming van aanvallen)?**

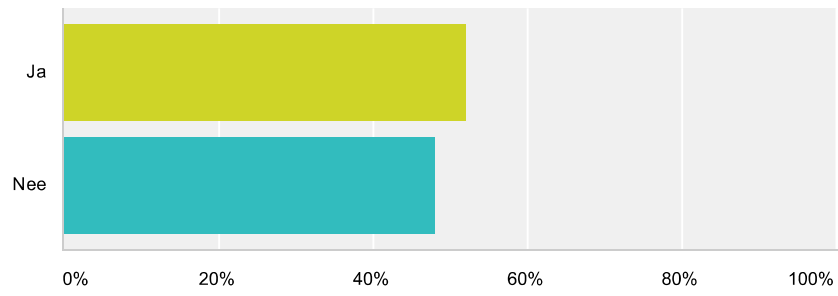
Answered: 73 Skipped: 0



Answer Choices	Responses	
<b>Ja</b>	<b>49.32%</b>	36
<b>Nee</b>	<b>50.68%</b>	37
Total		73

### Q31 Bent u tevreden met de behandeling van uw hoofdpijn?

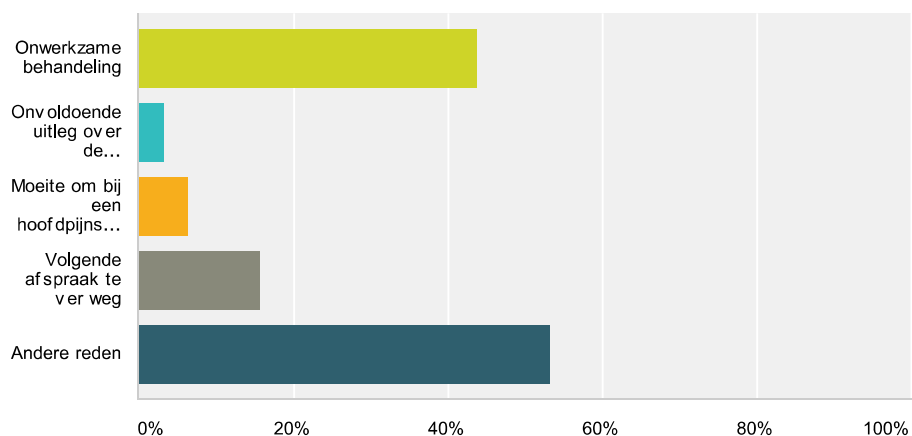
Answered: 73 Skipped: 0



Answer Choices	Responses	
<b>Ja</b>	<b>52.05%</b>	38
<b>Nee</b>	<b>47.95%</b>	35
Total		73

### Q32 Indien uw antwoord NEE is: Wat is de reden? (meer antwoorden zijn mogelijk)

Answered: 32 Skipped: 41



Answer Choices	Responses
<b>Onwerkzame behandeling</b>	<b>43.75%</b> 14
<b>Onvoldoende uitleg over de behandeling</b>	<b>3.13%</b> 1
<b>Moeite om bij een hoofdpijnspecialist terecht te komen</b>	<b>6.25%</b> 2
<b>Volgende afspraak te ver weg</b>	<b>15.63%</b> 5
<b>Andere reden</b>	<b>53.13%</b> 17
Total Respondents: 32	